



ГИЛЬДИЯ ЮВЕЛИРОВ РОССИИ

г. Москва, ул. Веткина, д. 4. Тел.: +7 (495) 926 0298. E-mail: gildia-1@inbox.ru

«Стратегия-2020» и ее итоги

По данным [ИА REGNUM](#), депутат Госдумы РФ Л.И.Калашников (КПРФ) связал отставку Д.А.Медведева с поста премьера с неисполнением концепции развития России до 2020 года [«Стратегия-2020»](#), разработанной в Минэкономразвития России и утвержденной в 2008 году Правительством РФ.

В РБК в ноябре 2019 года [провели анализ](#) масштабов провала исполнения концепции. Ниже приведены диаграммы, иллюстрирующие итоги проделанного анализа.

Согласно концепции, в 2015–2020 годах Россия должна войти в пятерку стран-лидеров по объему ВВП (по паритету покупательной способности)

Динамика ВВП России

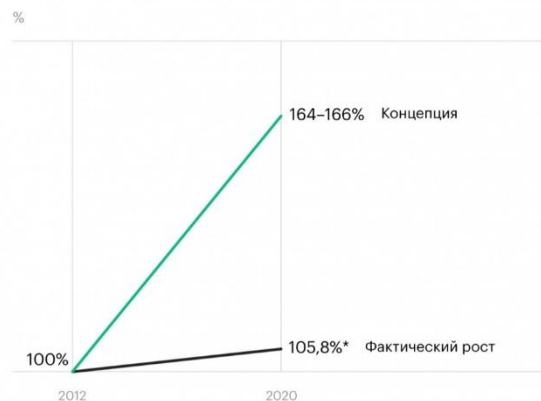


* Базовый прогноз Минэкономразвития

Источники: Росстат, Минэкономразвития

© РБК, 2019

Как должен был вырасти ВВП и как он вырос на самом деле



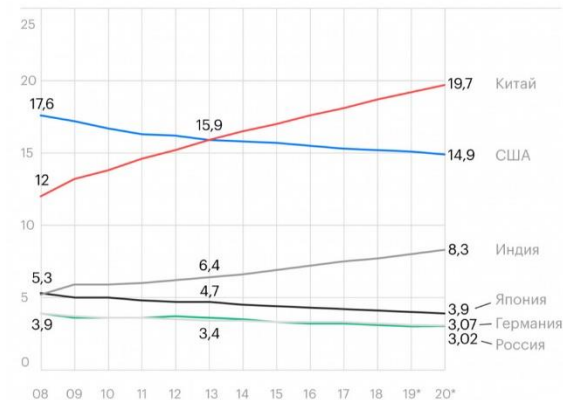
* согласно прогнозу Минэкономразвития на 2019 г.

Источники: Росстат, расчеты РБК

© РБК, 2019

Как менялось лидерство стран по объему ВВП

По паритету покупательной способности, % к мировому ВВП



* оценка МВФ

Источник: Международный валютный фонд

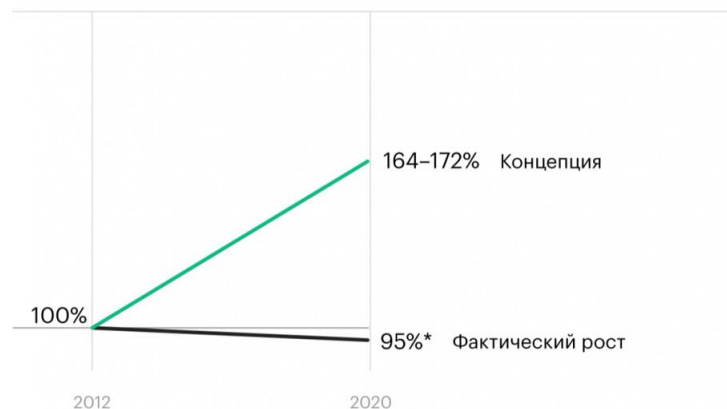
© РБК, 2019

По итогам 2018 года Россия находится на шестом месте (3,1% мирового ВВП). Первая пятерка представлена Китаем (18,7%), США (15,2%), Индией (7,7%), Японией (4,1%) и Германией (3,2%).

Вхождение России в пятерку крупнейших экономик мира закреплено в качестве национальной цели майским указом 2018 года.

Концепция декларировала цель увеличить реальные располагаемые доходы населения по итогам 2020 года на 64–72% по сравнению с 2012 годом

Как должны были вырасти реальные доходы и как они выросли на самом деле

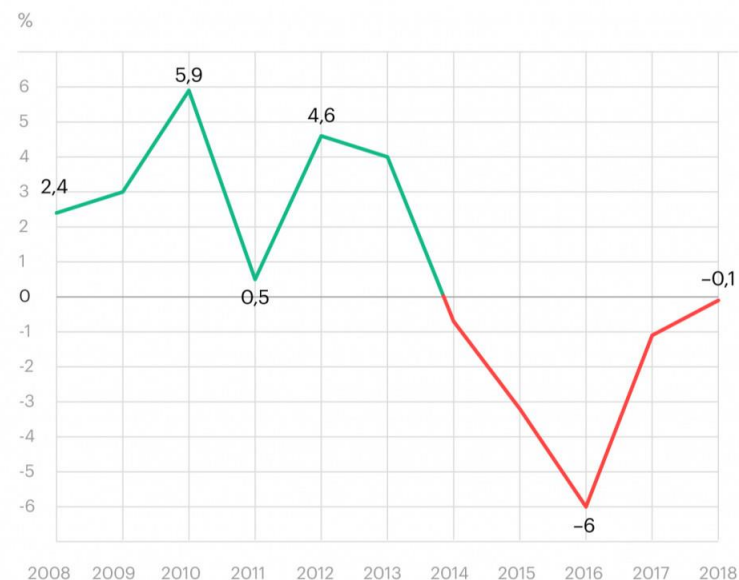


* по данным за III кв. 2019 г.

Источники: Росстат, расчеты РБК

© РБК, 2019

Динамика реальных располагаемых доходов населения



Источник: Росстат

© РБК, 2019

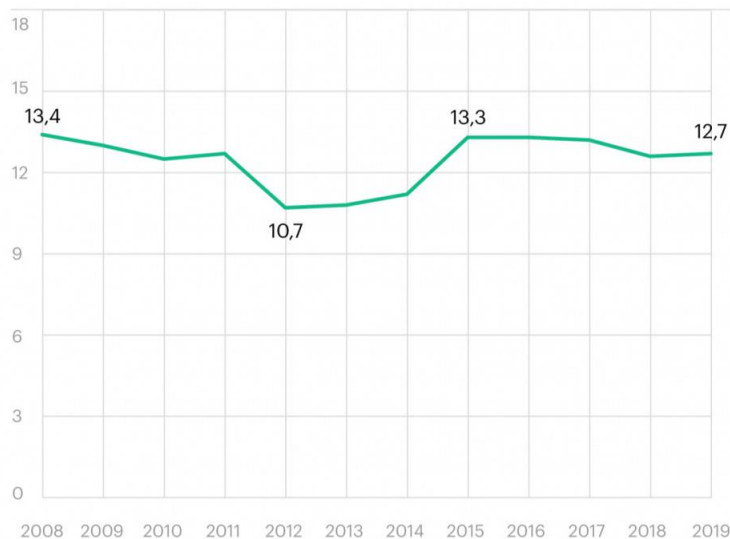
В общей сложности, с 2012 года к третьему кварталу 2019 года реальные располагаемые доходы россиян сократились примерно на 5%.

В третьем квартале 2019 года Росстат зафиксировал резкий рост реальных доходов — сразу на 3% (к соответствующему периоду прошлого года). Это озадачило экономистов, указавших на «нестыковки» этих данных с отрицательной динамикой других экономических показателей.

Еще одна цель концепции — снижение уровня абсолютной бедности с 13,4% в 2007 году до 6–7%, а также увеличение среднего класса до более половины населения

Доля населения с доходами ниже величины прожиточного минимума

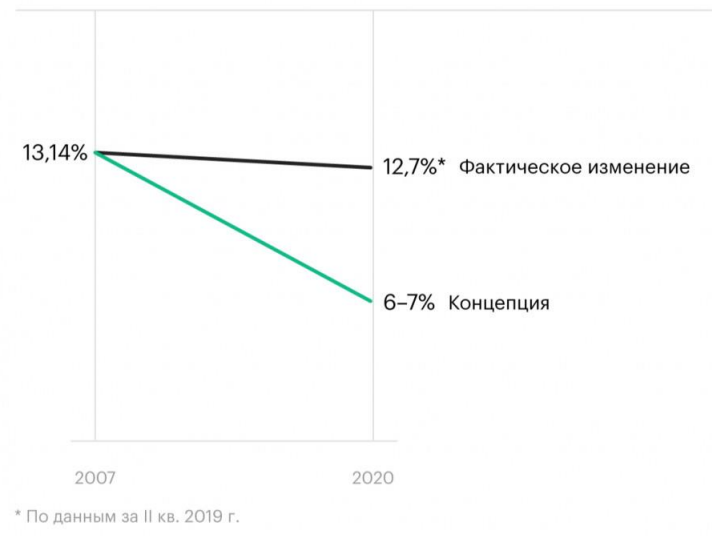
% от общей численности населения



Источник: Росстат

© РБК, 2019

Как должен был измениться уровень бедности и как он изменился на самом деле



* По данным за II кв. 2019 г.

Источник: Росстат

© РБК, 2019

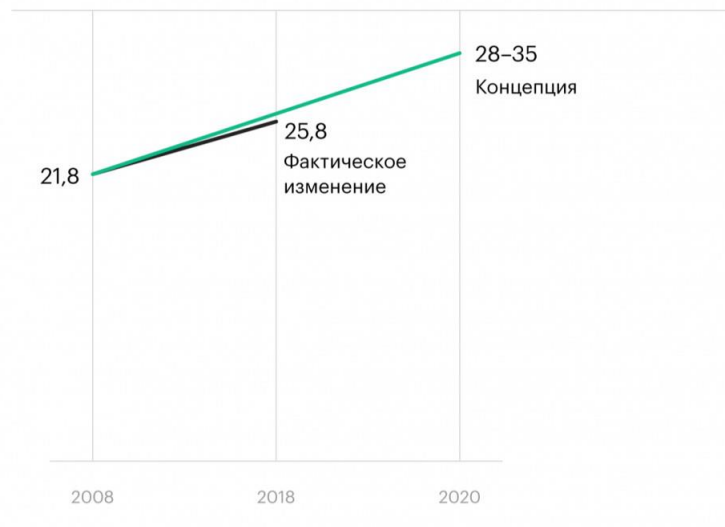
По итогам второго квартала 2019 года Росстат зафиксировал рост до 12,7%: за чертой бедности живут 18,6 млн человек.

Согласно майскому указу Президента, теперь к 2024 году уровень бедности должен снизиться в два раза, то есть до 6,6%.

Средний уровень обеспеченности жильем к 2020 году по концепции должен был достигнуть уровня 28–35 кв. м. на одного человека (100 кв.м. на среднюю семью)

Как должен был измениться уровень обеспеченности жильем и как он изменился на самом деле

Кв. м на человека

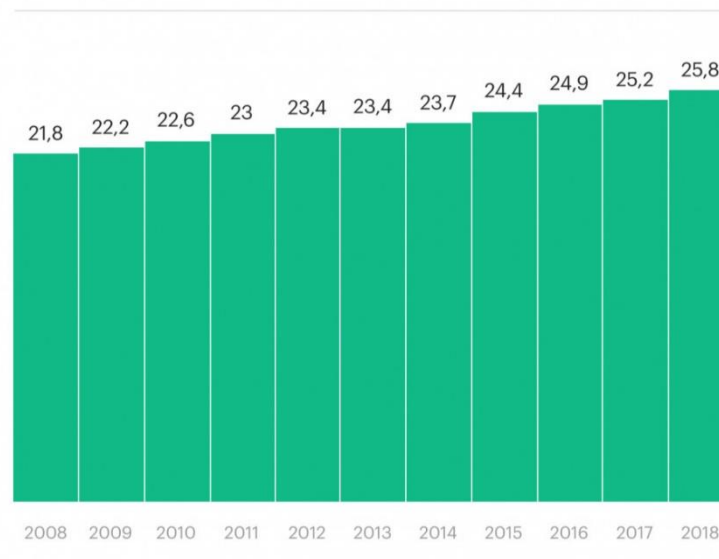


Источник: Росстат

© РБК, 2019

Общая площадь жилых помещений, приходящаяся в среднем на одного человека

Кв. м



Источник: Росстат

© РБК, 2019

К среднему классу сейчас можно отнести порядка 38% россиян, подсчитали в ВШЭ. При этом полностью соответствуют всем критериям среднего класса лишь 10,3 млн человек, или 7% по всей стране.

Экономисты Альфа-банка утверждают, что доля среднего класса сократилась в 2018 году до 30%.

Концепция предусматривала перераспределение бюджетной системы в пользу расходов на развитие человеческого потенциала — с 8,6% ВВП в 2007 году до 11–11,7% ВВП в 2020 году

Расходы консолидированного бюджета и государственных внебюджетных фондов на образование и здравоохранение



*Концепция

Источники: Минфин, Росстат, расчеты РБК

© РБК, 2019

Расходы на развитие образования в ближайшие три года планируются в среднем на уровне 3,7% ВВП, на здравоохранение — 2,9% ВВП, указывает Счетная палата в заключении на проект бюджета.

Для сравнения, в Великобритании в 2018–2019 ф.г. расходы на здравоохранение были 7,2% ВВП, на образование — 4,2% ВВП; в США на 2020–2022 г. на обязательные расходы здравоохранения предусмотрено 10,1% ВВП ежегодно.

Ассоциация «Гильдия ювелиров России»

Январь 2020 г.