

# Наш спикер



**Ольга**

**Кошелева**

менеджер по  
привлечению ключевых  
партнеров

# Лёгкие продажи на Ozon



# 5 простых шагов для старта на Ozon


1. Зарегистрируйтесь на Ozon

2. Заполните реквизиты и примите оферту

3. Загрузите товары

4. Настройте логистику


5. Получайте заказы




Зарегистрировать  
ЛК





# Открытие доступа в категорию: ЮВЕЛИРНЫЕ УКРАШЕНИЯ


 Доступ в категорию - Создайте заявку, выберите тему **Контроль качества** → подтему **Доступ к скрытой категории товаров**.


 Обязательная маркировка (УИН)

 Безналичная оплата

 Максимальная стоимость изделия – до 200 000

 Срок возврата для покупателя – **1 день**

 Наличие сертификата соответствия для изделий с драгоценными камнями. После загрузки товаров - В личном кабинете перейдите в раздел **Товары и цены** → **Сертификаты** и загрузите для драгоценных камней сертификаты соответствия.

 В разработке:  
- постоплата  
- рассрочка  
**OZON seller**



# Лёгкие продажи на Ozon

Загрузите товар >

Ценовая политика

Взаимодействие  
с покупателем

Диверсифицированная  
логистика

Все про создание продающей  
карточки



Мастер-класс по загрузке товаров



# Лёгкие продажи на Ozon

Загрузите товар

Ценовая политика



Диверсифицированная  
логистика

Взаимодействие  
с покупателем

Калькулятор для расчета прибыли  
и затрат



# Схемы работы



**FBO**



**FBS**



**RFBS**

Витрина

Ozon

Ozon

Ozon

Логистика

Ozon

Ozon

Seller

Склады

Ozon

Seller

Seller

Товары

Seller

Seller

Seller

# Лёгкие продажи на Ozon

Загрузите товар

Ценовая политика

Диверсифицированная  
логистика



Взаимодействие  
с покупателем

1. Продажа драгоценных камней возможна только по схемам FBS и rFBS

2. По схеме FBS и rFBS ответственность по работе с УИН на стороне продавца (передавать спецификацию с УИН Ozon не нужно).

3. Изделия из драгоценных металлов можно поставлять по схеме FBO (склад Тверь)



# Поставки по FBS И rFBS

Загрузите товар

Ценовая политика

Диверсифицированная  
логистика >

Взаимодействие  
с покупателем

1. При продаже по схеме FBS и rFBS передавать данные на Ozon НЕ нужно, вы самостоятельно в системе ГИИС ДМДК осуществляете вывод из оборота.
2. Подробный алгоритм:



# Логистика и поставки FBO

Создать заявку в ЛК

Создание спецификации в ГИИС ДМДК.

Внести данные в заявку

Подготовка поставки

Оформите [заявку на поставку](#) и добавьте в неё нужные товары.

Оформите заявку на поставку и добавьте в неё нужные товары.

Оформите заявку на поставку

Выбрать тип заявки

Поставить через вРЦ

Поставить на конкретный склад

| Номер   | Статус                    | Дата поставки           | Точка отгрузки        | Поставки | Товары       | Дата создания |
|---------|---------------------------|-------------------------|-----------------------|----------|--------------|---------------|
| 4334185 | Согласование отгрузки     | 23.05.2022 - 31.05.2022 | Не выбрана            | 1        | 48<br>30000  | 16.05.2022    |
| 4334170 | Черезвек                  |                         | Не выбрана            | 1        | 2<br>4       | 16.05.2022    |
| 4334161 | Подбор вариантов отгрузки | 17.05.2022 - 25.05.2022 | Не выбрана            | 1        | 206<br>4120  | 16.05.2022    |
| 4334148 | Согласование отгрузки     | 17.06.2022 17:00-18:00  | СЦ_АРМАВИР_ТОННЕЛЬНАЯ | 1        | 24<br>12 345 | 16.05.2022    |

© 1996 - 2022 ООО «Интернет Решения». Все права защищены.

\*Продажа драгоценных камней возможна только по схемам FBS и rFBS

\*По схеме FBS и rFBS ответственность по работе с УИН на стороне продавца (передавать спецификацию с УИН Ozon не нужно).

# Логистика и поставки FBO

Создать заявку в ЛК

Создание спецификации в  
ГИИС ДМДК. >

Внести данные в заявку

Подготовка поставки

**Шаг 1. Заключите с Ozon контракт в личном кабинете ГИИС ДМДК**

Это нужно сделать один раз — перед началом продаж.

**Шаг 2. Зарегистрируйте партию изделий**

Детали этого процесса зависят от того, как настроена ваша интеграция с ГИИС ДМДК.

**Шаг 3. Создайте спецификацию в ГИИС ДМДК**

На сайте ГИИС ДМДК откройте список исходящих спецификаций и нажмите **Создать**.



# Логистика и поставки FBO

Создать заявку в ЛК

Создание спецификации в ГИИС ДМДК.

Внести данные в заявку >

Подготовка поставки

1. Чтобы мы могли принять у вас ювелирные изделия, нам нужно сверить их УИН — для этого вам нужно указать номер спецификации в [документе УПД](#) и загрузить в ЭДО.
2. Скачать [шаблон спецификации](#) из заявки на поставку и указать ШК для каждого изделия.
3. Добавить файл к поставке.

Поставка ID: 1250346446005

[Заполнение данных](#)

Состав поставки

|           |        |        |
|-----------|--------|--------|
| <b>40</b> | 600    | 118    |
| Товаров   | Единиц | Литров |

Склад размещения: Тверь\_Хаб

[1 документ УПД](#)  
Загружен в ЭДО

Укажите количество грузомест

На складе приёмка идёт по количеству грузовых мест.

Загрузите шаблон на ювелирные изделия •

Чтобы поставить ювелирные изделия на склад Ozon, передайте нам шаблон с УИН каждой позиции — иначе мы не сможем принять поставку.

[Подробнее в нашей помощи](#)

# Логистика и поставки FBO

Создать заявку в ЛК

Создание спецификации в ГИИС ДМДК.

Внести данные в заявку >

Подготовка поставки

Укажите в [заявке](#) количество грузовых мест. Если продаёте украшения в подарочных упаковках, то само изделие — одно грузовое место, а упаковка — второе.

**Грузовые места**

Укажите общее количество паллет и коробок не на паллетах. Распечатайте ярлыки и наклейте на каждое грузовое место: паллету или коробку.

Общее количество грузовых мест: паллет и коробок  
2

**Сколько может быть грузомест**

При отгрузке на фулфилментах и РЦ — до 30 паллет, на сортировочных центрах — до 30 паллет и до 10 коробок в одной поставке

**Как собирать поставки**

Для каждой нужны отдельные коробки или паллеты, чтобы товары не перемешивались

**Если в одной коробке будут товары из разных поставок**

Тогда они уедут на тот конечный склад, для которого наклеите этикетку — заметим это только на приёмке и посчитаем их излишками

# Логистика и поставки FBO

Создать заявку в ЛК

Создание спецификации в ГИИС ДМДК.

Внести данные в заявку

Подготовка поставки



1. Упакуйте каждое ювелирное изделие в индивидуальный прозрачный зип-пакет.

2. Перед приездом на точку отгрузки напишите на почту

[jewelwarehouse@ozon.ru](mailto:jewelwarehouse@ozon.ru) и

предупредите о вашем приезде —

не сможем принять ювелирные изделия без предупреждения, потому что для них действуют особые правила отгрузки.

1. Отправляйте фирменную упаковку (мешочки, пакетики и коробочки) в отдельном грузовом месте, не вкладывая в них ювелирные изделия.



## На ювелирном изделии

Для изделий российского производства:

- из любых драгоценных металлов — пробирное клеймо и именник;
- из серебра — именник всегда, пробирное клеймо по желанию.

# Важные ссылки

**Про возвраты  
ювелирных изделий**



**Правила продажи  
ювелирных изделий**




# Взаимодействие с покупателем



## Баллы за отзывы

- Стимулируйте покупателей оставить отзыв
- Повышайте качество отзыва разной ценой: за текстовый, за отзыв с фото, за отзыв с видео



## Бонусы продавца

- Возвращайте и приручайте: крутой инструмент для товаров регулярного спроса





OZON

## Контакты:



Медведева Виктория - [isakharov@ozon.ru](mailto:isakharov@ozon.ru)

Сахаров Иван - [viktmedvedeva@ozon.ru](mailto:viktmedvedeva@ozon.ru)

Ромашевский Кирилл - [kromashevskiy@ozon.ru](mailto:kromashevskiy@ozon.ru)

